



Plantes d'intérieur



Abutilon

Famille : Malvaceae

Origine : Brésil

Pour en savoir plus



Croissance rapide.



Rempotez chaque année. Terreau pour plantes tropicales ou d'empotage.



Aime les sorties estivales. En mars, taillez du tiers pour favoriser la croissance et la floraison.



Fertilisez avec des algues marines ou de l'engrais pour plantes à fleurs, de mars à septembre.



Arrosage régulier, lorsque la surface commence à sécher.



Besoin de beaucoup lumière pour fleurir.



Plantes d'intérieur



Aechmea

Famille : Bromeliaceae

Origine : Brésil

Pour en savoir plus



Croissance lente.



Terreau Molly's.



Aime les sorties estivales.



Fertilisez avec de l'engrais pour plantes à fleurs à demi-dose, de mars en septembre.



Arrosage modéré, gardez de l'eau distillée 2 à 3 cm dans le réservoir central.



Besoin d'une bonne luminosité pour qu'elle fleurisse. Jamais de soleil direct.



Plantes d'intérieur



Aeschynanthus (plante rouge à lèvres)

Famille : Gesneriaceae

Origine : Asie



Température environ 22 °C pour bien fleurir.



Croissance moyenne à rapide.



Rempotez chaque année, après la floraison.
Terreau pour plantes tropicales.



Assez facile d'entretien et parfaite pour être suspendue.



Fertilisez avec des algues marines ou pour plantes vertes, de mars à septembre.



Arrosage régulier, laissez sécher la surface entre les arrosages.



Besoin d'une bonne luminosité pour qu'elle fleurisse.




Pour en savoir plus





Plantes d'intérieur



Aglaonema

Famille : *Araceae*

Origine : Asie



Croissance lente



**Rempotez chaque année.
Terreau pour plantes tropicales.**



Apprécie une humidité atmosphérique plus élevée.



Fertilisez avec des algues marines ou de l'engrais pour plantes vertes, de mars à septembre.



Arrosage modéré, laissez sécher la surface.



Besoin d'une bonne luminosité pour conserver la couleur.



Dépolluante



Toxique



Pour en savoir plus






Plantes d'intérieur



Alocasia (Oreille d'éléphant)

Famille : Araceae

**Origine : Forêts tropicales
Amérique et Asie du Sud**



Pour en savoir plus



Croissance moyenne



Terreau pour plantes tropicales



Le changement d'endroit et l'arrivée de l'automne provoquent une perte de feuilles.



Fertilisez avec des algues marines ou pour plantes vertes, de mars à septembre.



Arrosage régulier, maintenez toujours la motte légèrement humide. Attention aux excès d'arrosage. Vaporisez le feuillage 1 à 2 fois par semaine pour maintenir un bon taux d'humidité.



Pièce bien éclairée, sinon elle cherche la lumière.



Toxique



Plantes d'intérieur



Ananas

Famille : *Bromeliaceae*

Origine : Amérique Centrale



Croissance lente



Cultivez l'ananas dans un terreau bien drainé composé d'écorce Molly's.



**Peut produire des fruits comestibles à maturité après 5 ans.
Apprécie les sorties estivales.**



Fertilisez avec des algues marines de mars à septembre.



Arrosage modéré, laissez le terreau sécher entre les arrosages.



Tolère le soleil direct



Pour en savoir plus





Plantes d'intérieur



Anthurium

Famille : Araceae

Origine : Amérique Centrale



Croissance moyenne



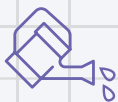
Terreau pour plantes tropicales.



Produit des bractées, des feuilles colorées entourant le pédoncule floral.



Fertilisez avec des algues marines ou pour plantes vertes, de mars à septembre.



Arrosage régulier, laissez le terreau sécher à la surface entre les arrosages.



Besoin d'une bonne luminosité pour qu'elle fleurisse.



Dépolluante



Toxique





Plantes d'intérieur



Aphelandra (Plante zèbre)

Famille : *Acanthaceae*

Origine : Brésil



16 °C la nuit et
entre 22 et 25 °C le jour



Croissance moyenne



Rempotez chaque année.

Terreau pour plantes tropicales ou terreau d'empotage.



Apprécie une atmosphère humide.



En été et dure plusieurs mois.



Fertilisez avec des algues marines ou pour plantes vertes, de mars à septembre.



Arrosage régulier, arrosez dès que le terreau est sec à 1 à 2 cm de profondeur.



Besoin d'une bonne luminosité.



Pour en savoir plus





Plantes d'intérieur



Araucaria (Pin de Norfolk)

Famille : Araucariaceae

Origine : Île de Norfolk à l'est de l'Australie



Pour en savoir plus



Croissance moyenne



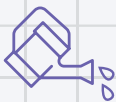
**Rempotez chaque année.
Terreau pour plantes tropicales ou
terreau d'empotage.**



C'est une plante qui appréciera les douches.



**Fertilisez avec des algues marines de mars à
septembre.**



**Arrosage régulier, gardez toujours le terreau
légèrement humide.**



Tolère le soleil direct



Dépolluante



Plantes d'intérieur



Asparagus (Asperge de maison)

Famille : *Asparagaceae*

Origine : Afrique du Sud

Pour en savoir plus



Croissance rapide



Rempotez chaque année. Terreau pour plantes tropicales ou terreau d'empotage.



Apprécie les sorties estivales.



Fertilisez avec des algues marines ou pour plantes vertes, de mars à septembre.



Arrosage modéré, laissez le terreau sécher en surface entre les arrosages. La motte de terre ne doit jamais être détrempée ni sèche.



Bonne luminosité



Dépolluante



Toxique



Plantes d'intérieur



Asplenium (Fougère nid d'oiseaux)

Famille : *Aspleniaceae*

Origine : Asie et Océanie



Atmosphère humide.
Tolère peu l'air sec.



Croissance moyenne.



Terreau pour plante tropicale ou d'empotage.



Facile d'entretien.



Fertilisez avec des algues marines ou pour plantes vertes à demi-dose, de mars à septembre.



Arrosage modéré, laissez le terreau sécher en surface entre les arrosages. Vaporisez une fois par semaine.



Mi-ombre, ombre.



Dépolluante.



Pour en savoir plus





Plantes d'intérieur



Bambou Porte-Bonheur

Famille : Asparagaceae

Origine : Afrique



Croissance lente.



Si cultivé en terre, utilisez un terreau pour plantes tropicales.



Habituellement, son cycle de vie est d'un an dans votre demeure.



En terre, utilisez des algues marines ou un engrais pour plantes d'intérieur.



Arrosage régulier, changez l'eau distillée (sensible au chlore) une fois semaine.



Besoin de lumière, mais pas de soleil direct.



Pour en savoir plus





Plantes d'intérieur



Beaucarnea (Pied d'éléphant)

Famille : *Asparagaceae*

Origine : Mexique



Croissance très lente.



Pour faire grossir le tronc, rempotez-la dans un pot au diamètre légèrement plus gros et creusez le terreau autour du pied afin que la base soit aérée.



Tolère l'air sec. Apprécie les sorties estivales.



Fertilisez avec des algues marines ou de l'engrais pour plantes vertes, de mars à septembre.



Arrosage modéré, arrosez seulement quand le terreau est complètement sec.



Bonne luminosité



Pour en savoir plus





Plantes d'intérieur



Begonia Maculata

Famille : *Begoniaceae*

Origine : Amérique du Sud



Croissance moyenne.



Terreau pour plantes tropicales ou terreau d'empotage.



Pincez les extrémités des tiges pour ramifier.




Fertilisez avec des algues marines ou de l'engrais pour plantes vertes, de mars à septembre.



Arrosage régulier, en gardant le sol uniformément humide, mais pas détrempé. Arrosage modéré pendant l'hiver, réduisez les arrosages pour éviter que le sol ne se dessèche complètement.



Mi-ombre, mais ses couleurs et sa floraison seront plus éclatantes sous une lumière indirecte modérée à forte.



Pour en savoir plus





Plantes d'intérieur



Begonia Rex

Famille : *Begoniaceae*

Origine : Amérique Centrale



Croissance moyenne



Terreau pour plantes tropicales ou terreau d'empotage.



Pincez les extrémités des tiges pour ramifier. Apprécie les sorties estivales.



Fertilisez avec des algues marines ou pour plantes vertes, de mars à septembre.



Arrosage régulier. En été, laissez sécher les 2 à 3 premiers cm de terreau entre les arrosages. Gardez une humidité en la posant sur un lit de billes d'argile. Modéré en hiver, laissez sécher le terreau en profondeur avant d'arroser.



Mi-ombre



Pour en savoir plus





Plantes d'intérieur



Bromelia

Famille : *Bromeliaceae*

Origine : Amérique et Antilles



Croissance lente



Terreau pour plantes tropicales



Fleurit une fois



Fertilisez à l'occasion avec des algues marines à demi-dose.



Arrosage modéré. Gardez toujours 2 à 3 cm d'eau distillée dans le réservoir central de la plante et changez cette eau une fois par mois.

Arrosez le terreau quand il est sec en profondeur. Elle apprécie un bassinage pendant 5 minutes.



Tolère le soleil direct





Plantes d'intérieur



Caladium

Famille : Araceae

Origine : Forêts tropicales d'Amérique

Pour en savoir plus



Croissance moyenne



Rempotez chaque année.

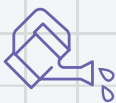
Terreau pour plantes tropicales ou terreau d'empotage.



Rabattre les feuilles fanées au printemps.



Fertilisez à l'occasion avec des algues marines à demi-dose.



Arrosage régulier, laissez le terreau sécher en surface entre les arrosages.



Besoin d'une bonne luminosité



Dépolluante



Toxique



Plantes d'intérieur



Calathea Plante prieuse

Famille : Marantaceae

Origine : Amérique du Sud



Atmosphère humide.



Croissance moyenne.



Rempotez chaque année.

Terreau pour plantes tropicales ou Molly's.



La placer sur un lit de billes d'argile.



Fertilisez avec des algues marines, l'hiver aux deux semaines à demi-dose ou pour plantes vertes, de mars à septembre.



Arrosage régulier, laissez sécher la surface entre les arrosages. Vaporisez le feuillage 2 à 3 fois par semaine, surtout l'hiver.



Besoin d'une bonne luminosité.



Dépolluante.



Pour en savoir plus





Plantes d'intérieur



Calla

Famille : Araceae

Origine : Afrique du Sud



Température idéale entre 15 et 20 °C.



Croissance moyenne.



Terreau pour plantes tropicales ou d'empotage.



Préfère un endroit frais et éclairé, ceci assure une floraison plus longtemps.



Pour une floraison abondante, fertilisez avec un engrais soluble deux fois par mois, de mars à septembre.



Arrosage régulier, laissez sécher la surface entre les arrosages.



Besoin d'une bonne luminosité pour fleurir et tolère le soleil.

Pour en savoir plus






Plantes d'intérieur



Callisia

Famille : *Commelinaceae*

Origine : Amérique du Sud
et Centrale



Pour en savoir plus



Croissance moyenne



Substrat drainant, utilisez un terreau à cactus.



Fertilisez avec des algues marines ou pour plantes vertes, de mars à septembre.



**Arrosage modéré, laissez sécher le terreau complètement entre les arrosages.
Arrosez une fois par semaine en été.**



Besoin d'une bonne luminosité



Dépolluante



Plantes d'intérieur



Cissus

Famille : Vitaceae

Origine : Amérique centrale et du Sud

Pour en savoir plus



Croissance moyenne.



Terreau pour plantes tropicales.



Grimpante ou retombante.



Fertilisez avec des algues marines ou de l'engrais pour plantes vertes, de mars à septembre.



Arrosage régulier, laissez sécher la surface entre les arrosages.



Lumière vive, mais soleil indirect.



Dépolluante.



Plantes d'intérieur



Chlorophytum (Plante araignée)

Famille : Asparagaceae

Origine : Afrique du Sud



Croissance rapide.



**Rempotez chaque année
Terreau pour plantes tropicales
ou terreau d'empotage.**



**Facile à multiplier grâce à ses bébés.
Apprécie les sorties estivales.**



**Fertilisez avec des algues marines ou pour plantes
vertes, de mars à septembre.**



**Arrosage régulier, bassinez la plante dès que le
terreau est sec en surface environ 15 minutes.**



S'adapte selon l'environnement.



Dépolluante.



Pour en savoir plus





Plantes d'intérieur



Citrus (Citronnier)

Famille : Rutaceae

Origine : Méditerranée



Croissance rapide.



Terreau pour plantes tropicales.



Apprécie les sorties estivales.



Fertilisez avec un engrais spécialisé pour les agrumes de mars à septembre.



Arrosage régulier, laissez sécher le terreau de 2 à 3 cm de profondeur entre les arrosages. Évitez les excès d'eau. En hiver, vaporisez 2 à 3 fois par semaine pour conserver une bonne humidité.



Tolère le soleil direct.



Les feuilles sont toxiques.



Pour en savoir plus





Plantes d'intérieur



Clivia

Famille : Amaryllidaceae

Origine : Afrique du Sud



Entre 8 et 15 °C.



Croissance lente.



Gardez-la à l'étroit dans son pot.
Terreau pour plantes tropicales.



Fertilisez avec des algues marines ou de l'engrais pour fleurs de mars à septembre.



De mars à septembre, laissez le terreau sécher en surface entre les arrosages. D'octobre à février, cessez complètement l'arrosage.



Tolère le soleil direct.



Toxique.



Pour en savoir plus





Plantes d'intérieur



Codiaeum (croton)

Famille : Euphorbiaceae

Origine : Asie du Sud-Est

Pour en savoir plus



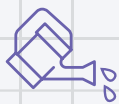
Croissance moyenne.



Terreau pour plantes tropicales.



Fertilisez avec des algues marines ou de l'engrais pour plantes vertes, de mars à septembre.



Arrosage régulier, laissez sécher la surface entre les arrosages.



Besoin beaucoup lumière pour garder sa couleur.



Toxique



Plantes d'intérieur



Columnnea

Famille : Gesneriaceae

Origine : Amérique tropicale

Pour en savoir plus



Croissance moyenne.



Terreau pour plantes tropicales.



Apporte une touche de couleur vibrante. Placez en pot suspendu ou sur une étagère où ses tiges seront retombantes.



Fertilisez avec des algues marines ou de l'engrais pour plantes vertes, de mars à septembre.



Arrosage régulier, laissez sécher la surface entre les arrosages.



Fenêtre orientée à l'est ou à l'ouest.



Plantes d'intérieur



Coffea Arabica

Famille : Rubiaceae

Origine : Régions tropicales



Croissance moyenne.



Terreau pour plantes tropicales.



Après 3 ans, le fruit rouge presque noir pourra être torréfié.



Fertilisez avec des algues marines ou de l'engrais pour plantes vertes de mars à septembre.



**Arrosage régulier, laissez le terreau s'assécher sur 2 à 3 cm entre les arrosages.
Eau distillée; n'aime pas l'eau calcaire.
Vaporisez 2 à 3 fois par semaine.**



Tolère le soleil direct.



Pour en savoir plus





Plantes d'intérieur



Cycas (Sagou du Japon)

Famille : Cycadaceae

Origine : L'ancien monde



Croissance lente.



Terreau pour plantes tropicales.



Apprécié pour sa résilience et sa capacité à survivre dans des conditions variées.



Fertilisez avec des algues marines ou de l'engrais pour plantes vertes, de mars à septembre.



Arrosage modéré, laissez sécher le terreau entre les arrosages.



Tolère le soleil direct environ 3 à 4 heures par jour.



Toxique



Pour en savoir plus





Plantes d'intérieur



Cryptanthus (Cryptanthe)

Famille : Bromeliaceae

Origine : Brésil



Pour en savoir plus



Croissance moyenne. Pousse mieux à l'étroit dans son pot.



Substrat drainant, utilisez un terreau à cactus.



A besoin d'une bonne luminosité pour garder sa couleur. Plante de terrarium.



Fertilisez avec des algues marines ou pour cactus et succulentes.



Arrosage modéré, attendez que les 2 à 3 premiers cm de terreau soient secs avant d'arroser.



Tolère le soleil direct, qui lui permet d'être plus coloré.



Plantes d'intérieur



Cyclamen

Famille : *Primulaceae*

Origine : Méditerranée



Entre 13 et 18 °C



Croissance rapide



Rempotez chaque année. Terreau pour plantes tropicales ou terreau d'empotage



Fertilisez avec des algues marines ou pour plantes à fleurs, de mars à septembre.



Arrosage modéré, arrosez quand le terreau est sec en surface. Remplissez la soucoupe et laissez la plante puiser son eau pendant 5 minutes. Retirez ensuite l'excédent d'eau.



Besoin d'une bonne luminosité



Dépolluante



Toxique



Pour en savoir plus





Plantes d'intérieur



Dionaea (Attrape-mouche)

Famille : Droseraceae

Origine : Caroline du Nord

Pour en savoir plus



Dormance en hiver, réduction d'arrosage et températures plus basses.



Croissance lente.



Mousse de sphaigne.



C'est une plante fragile. Ses pièges meurent après avoir été actionnés deux ou trois fois. Veillez à ne pas les déclencher sans raison !



Ne pas fertiliser : elle se nourrit des mouches d'humidité (sciaride).



Arrosage fréquent avec de l'eau distillée.



Besoin de lumière, ne tolère pas le soleil direct.



Plantes d'intérieur



Dieffenbachia

Famille : Araceae

**Origine : Tropiques du
Nouveau monde**



Pour en savoir plus



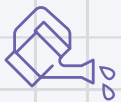
Croissance moyenne.



Terreau pour plantes tropicales.



Fertilisez avec des algues marines ou de l'engrais pour plantes vertes, de mars à septembre.



Arrosage régulier, laissez sécher légèrement la surface du sol entre les arrosages. En hiver, réduisez légèrement l'arrosage, tout en évitant de laisser le sol complètement sec.



Lumière vive, indirecte, pour garder ses couleurs.



Dépolluante.



Toxique.



Plantes d'intérieur



Dracaena (dragonnier de Madagascar)

Famille : *Dracaenaceae*

Origine : Madagascar



Croissance moyenne.



Terreau pour plante tropicale.



Milieu humide.

Apprécie les sorties estivales.



Fertilisez avec des algues marines ou pour plantes vertes, de mars à septembre.



Arrosage régulier, arrosez lorsque le terreau est sec en surface. Vaporisez 1 à 2 fois par semaine, surtout l'hiver.



Lumière vive indirecte.



Dépolluante




Pour en savoir plus





Plantes d'intérieur



Epipremnum (Pothos)

Famille : Araceae

**Origine : Polynésie française,
Asie du Sud-Est**



Pour en savoir plus



Croissance moyenne à rapide



Terreau pour plante tropicale ou Molly's



Facile d'entretien et à bouturer.



**Fertilisez avec des algues marines ou plantes vertes,
de mars à septembre.**



**Arrosage régulier, laissez le terreau sécher de moitié
entre les arrosages.**



S'adapte selon l'environnement




Dépolluante.



Toxique.



Plantes d'intérieur



Ficus Elastica (Caoutchouc)

Famille : *Moraceae*

Origine : Inde



Croissance rapide.



Terreau pour plantes tropicales.



A besoin d'une bonne luminosité pour garder sa couleur.



Fertilisez avec des algues marines ou de l'engrais pour plantes vertes, de mars à septembre.



Arrosage fréquent, en petite quantité, laissez le terreau s'assécher sur 2 à 3 cm entre les arrosages.




Besoin de lumière.



Dépolluante.



Toxique.



Pour en savoir plus





Plantes d'intérieur



Ficus Lyrata

Famille : *Moraceae*

Origine : Afrique de l'Ouest



Croissance moyenne



Terreau pour plantes tropicales



N'aime pas être changée de place.



Fertilisez avec des algues marines ou plantes vertes, de mars à septembre.



Arrosage fréquent, en petite quantité., laissez sécher le terreau sur 1 à 2 cm avant d'arroser. Vaporisez le feuillage 1 à 2 fois par semaine.



Besoin de beaucoup de lumière.



Dépolluante



Toxique



Pour en savoir plus





Plantes d'intérieur



Fittonia

Famille : Acanthaceae

Origine : Amérique du Sud.



Atmosphère humide.



Croissance lente.



Terreau pour plantes tropicales.



Pour terrarium ou petit pot au feuillage magnifique.




Fertilisez avec des algues marines ou de l'engrais pour plantes vertes, de mars à septembre.



Arrosage régulier, laissez sécher la surface entre les arrosages.



Besoin d'une bonne luminosité, pour garder sa couleur.



Pour en savoir plus





Plantes d'intérieur



Gynura

Famille : Asteraceae

Origine : Indonésie



Croissance moyenne à rapide.



Terreau pour plantes tropicales ou d'empotage.



Facile d'entretien.



Fertilisez avec des algues marines ou de l'engrais pour plantes vertes, de mars à septembre.



Arrosage régulier, prenez soin de ne pas arroser le feuillage.



Besoin d'une bonne luminosité pour garder sa couleur.



Pour en savoir plus





Plantes d'intérieur



Hemigraphis

Famille : Acanthaceae

Origine : Est de l'Asie

Pour en savoir plus



Croissance lente.



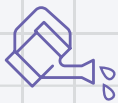
Terreau pour plantes tropicales ou d'empotage.



Facile d'entretien.



Fertilisez avec des algues marines ou plantes vertes, de mars à septembre.



Arrosage régulier, laissez sécher la surface entre les arrosages.



Soleil, mi-ombre.



Plantes d'intérieur



Hedera Helix (Lierre)

Famille : Araliaceae

Origine : Europe



Croissance rapide. Tailler pour stimuler la ramification.



Terreau pour plantes tropicales ou d'empotage.



Facile à bouturer.



Fertilisez avec des algues marines ou de l'engrais pour plantes vertes, de mars à septembre.



Arrosage régulier, laissez sécher le terreau en surface seulement entre les arrosages.



Dépolluante.



Toxique.



Pour en savoir plus





Plantes d'intérieur



Hoya Carnosa

(Fleur de cire ou Fleur de porcelaine)

Famille : Asclepiadaceae

Origine : Asie et Australie



Minimum 16 °C.



Croissance moyenne.



Substrat drainant, utilisez un terreau à cactus et succulentes ou Molly's.



Facile d'entretien.



Fertilisez avec des algues marines ou de l'engrais à cactus et succulentes, de mars à septembre.



Arrosage modéré, laissez sécher le terreau complètement entre les arrosages.



Tolère le soleil direct.



Pour en savoir plus





Plantes d'intérieur



Hoya Kerrii

Famille : Asclepiadaceae

Origine : Asie et Australie



Minimum 16 °C.



Croissance lente.



Substrat drainant, utilisez un terreau à cactus et succulentes ou Molly's.



Facile d'entretien.



Fertilisez avec des algues marines ou de l'engrais à cactus et succulentes, de mars à septembre.



Arrosage modéré, laissez sécher le terreau complètement entre les arrosages.



Tolère le soleil direct.



Pour en savoir plus





Plantes d'intérieur



Hoya Pubicalyx

Famille : *Asclepiadaceae*

Origine : Asie et Australie



Minimum 16 °C.



Croissance moyenne.



Substrat drainant, utilisez un terreau à cactus et succulentes ou Molly's.



Facile d'entretien.



Fertilisez avec des algues marines ou de l'engrais à cactus et succulentes, de mars à septembre.



Arrosage modéré, laissez sécher le terreau complètement entre les arrosages.



Tolère le soleil direct.




Pour en savoir plus





Plantes d'intérieur



Hoya Retusa

Famille : *Asclepiadaceae*

Origine : Asie et Australie



Minimum 16 °C.



Croissance lente.



Substrat drainant, utilisez un terreau à cactus et succulentes ou Molly's.



Facile d'entretien.



Fertilisez avec des algues marines ou de l'engrais à cactus et succulente, de mars à septembre.



Arrosage modéré, laissez sécher le terreau complètement entre les arrosages.



Tolère le soleil direct.



Pour en savoir plus





Plantes d'intérieur



Hypoeste (Plante aux taches derousseur)

Famille : Acanthaceae

Origine : Madagascar



Croissance rapide



Terreau pour plantes tropicales.



**Se cultive en terrarium.
Taillez régulièrement.**




**Fertilisez avec des algues marines ou plantes vertes,
de mars à septembre.**



**Arrosage régulier, laissez sécher le terreau
de 2 à 3 cm de profondeur entre les arrosages.**



Besoin de lumière pour garder sa couleur.



Pour en savoir plus





Plantes d'intérieur



Mandevillea

Famille : Apocynaceae

**Origine : Amérique Centrale
et du Sud**



Atmosphère humide.



Croissance rapide.



**Rempotez chaque année.
Terreau pour plantes tropicales.**



Taillez régulièrement.



**Peut fleurir toute l'année, mais plus abondamment
en été.**



**Fertilisez avec des algues marines ou un engrais
à fleurs de mars à septembre.**



**Arrosage régulier, arrosez dès que le terreau est sec
en surface. Vaporisez le feuillage 1 à 2 fois par
semaine, surtout l'hiver.**



Tolère le soleil direct.



Pour en savoir plus





Plantes d'intérieur



Maranta (Plante qui prie)

Famille : *Marantaceae*

Origine : Amérique Centrale
et du Sud



Pour en savoir plus



Croissance moyenne



Rempotez chaque année.

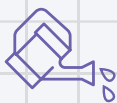
Terreau pour plantes tropicales ou Molly's.



Facile à bouturer



**Fertilisez avec des algues marines ou plantes vertes,
de mars à septembre.**



**Arrosage régulier, arrosez dès que le terreau est sec
en surface. Vaporisez le feuillage 1 à 2 fois par
semaine, surtout l'hiver. Le Maranta aime l'humidité,
cultivez-le sur un lit de gravier ou de billes d'argile.**



Besoin d'une bonne luminosité.



Dépolluante



Plantes d'intérieur



Monstera (Faux philodendron)

Famille : Araceae

Origine : Amérique Centrale



Croissance moyenne.



Terreau plante tropicale ou Molly's.



Facile d'entretien.



Fertilisez avec des algues marines ou pour plantes vertes, de mars à septembre.



Arrosage modéré, laissez sécher le terreau en profondeur entre les arrosages, mais vaporisez le feuillage au moins une fois par semaine.



Besoin d'une bonne luminosité.



Dépolluante.



Toxique.





Plantes d'intérieur



Oxalis Trèfle d'appartement

Famille : *Oxalidaceae*

Origine : Amérique du Sud



Entre 6 et 12 °C en période de dormance.



Croissance rapide.



Terreau d'empotage pour plantes tropicales.



Plante à bulbe.



Fertilisez avec des algues marines ou de l'engrais pour plantes à fleurs, de mars à septembre.



De mars à septembre, arrosez dès que le terreau est sec en surface. D'octobre à février, laissez sécher le terreau en profondeur ou laissez votre plante entrer en dormance.



Bonne luminosité.



Toxique.



Pour en savoir plus





Plantes d'intérieur



Passiflora

Famille : *Passifloraceae*

Origine : Amérique Centrale



Croissance rapide.



**Rempotez chaque année.
Terreau d'empotage pour plantes tropicales.**



**Apprécie les sorties estivales,
qui facilitent la pollinisation.**



**Taillez la moitié du feuillage en mars pour stimuler
la floraison.**



**Fertilisez avec des algues marines ou pour plantes
à fleurs, de mars à septembre.**



**Arrosez dès que le terreau est sec en surface en été
et vaporisez le feuillage 1 à 2 fois par semaine.
En hiver, laissez sécher le terreau jusqu'à 2 à 3 cm
de profondeur avant d'arroser.**



Tolère le soleil direct.



Pour en savoir plus





Plantes d'intérieur



Peperomia (Peperomie)

Famille : Piperaceae

**Origine : Amérique Centrale
et du Sud**



Pour en savoir plus



Croissance moyenne à rapide



**Substrat drainant, utilisez un terreau
à cactus.**



**Facile d'entretien.
Plante de terrarium.**



**Fertilisez avec des algues marines ou pour plantes
vertes, de mars à septembre.**



**Arrosage modéré, redoute les excès d'eau,
laissez sécher le terreau en profondeur entre
les arrosages.**



Besoin d'une bonne luminosité, tolère le soleil direct



Plantes d'intérieur



Phalaenopsis (Orchidée papillon)

Famille : *Orchidaceae*

Origine : Asie



Croissance moyenne.



Utilisez un substrat composé d'écorces et de mousse de sphaigne. Terreau à orchidées



Plante épiphyte.



À l'automne, placez votre orchidée dans un endroit à 16 °C pendant 4 à 6 semaines pour stimuler la floraison.



Fertilisez avec des algues marines ou pour les orchidées.



Arrosage régulier, bassinez pendant 10 minutes quand le substrat est légèrement sec.



Mi-ombre.



Dépolluante.





Plantes d'intérieur



Philodendron

Famille : Araceae

Origine : Amérique tropicale



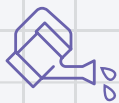
Croissance moyenne.



Facile d'entretien.



Fertilisez avec des algues marines ou de l'engrais pour plantes vertes, de mars à septembre.



Arrosage régulier, laissez sécher les 2 à 3 premiers cm de terreau avant d'arroser. Vaporisez 1 à 2 fois par semaine (surtout en hiver) ou cultivez-le sur des billes d'argile.



Tolère le soleil direct.



Toxique.



Pour en savoir plus





Plantes d'intérieur



Radermachera

Famille : Bignoniaceae

Origine : Asie du Sud-Est



Atmosphère humide.



Croissance moyenne.



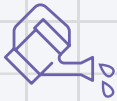
Terreau pour plantes tropicales.



Il redoute les atmosphères confinées et polluées.



Fertilisez avec des algues marines ou de l'engrais pour plantes vertes, de mars à septembre.



Arrosage régulier, laissez sécher la surface entre les arrosages.



Besoin de luminosité.



Pour en savoir plus






Plantes d'intérieur



Pilea

Famille : *Urticaceae*

Origine : Australie et
Nouvelle-Zélande



Pour en savoir plus



Croissance rapide.



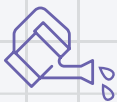
Terreau pour plante tropicale ou Molly's.



Facile d'entretien. La variété rampante
Depressa peut être en terrarium.



Fertilisez avec des algues marines ou pour plantes
vertes, de mars à septembre.



Arrosage régulier, arrosez lorsque le terreau est sec
en surface. Vaporisez le feuillage 1 à 2 fois par
semaine pour maintenir l'humidité surtout l'hiver.



Tolère le soleil direct.



Dépolluante.





Plantes d'intérieur



Saintpaulina lonantha (Violette africaine)

Famille : Gesneriaceae

Origine : Afrique de l'Est



Croissance moyenne.



Terreau pour violettes africaines ou terreau d'empotage.



En continu sous de bonnes conditions, dont un éclairage artificiel 12 h par jour.



Fertilisez avec des algues marines. Quand les boutons floraux apparaissent, utilisez un engrais pour les violettes africaines.



Arrosage régulier. Attention de ne pas mouiller le feuillage; arrosez par la soucoupe ou par bassinage idéalement, retirez l'eau après 20 minutes. Arrosez dès que les 2 à 3 premiers cm sont secs.



Besoin de lumière. Idéalement les cultiver sous éclairage (fluorescent type T5 ou LED).



Pour en savoir plus





Plantes d'intérieur



Sansevieria (Langue de belle-mère)

Famille : *Dracaenaceae*

Origine : Afrique



Pour en savoir plus



Croissance plutôt lente



Terreau drainant à cactus et succulentes.



Facile d'entretien.
Apprécie les sorties estivales.



Fertilisez avec des algues marines ou pour plantes vertes, de mars à septembre.



Arrosage modéré, laissez sécher le terreau en profondeur entre les arrosages.



À l'ombre, elle perd de sa couleur.



Dépolluante



Toxique



Plantes d'intérieur



Scindapsus

Famille : Araceae

Origine : Asie



Pour en savoir plus



Croissance moyenne à rapide.



Terreau pour plantes tropicales ou Molly's.



Facile d'entretien et à bouturer.



Fertilisez avec des algues marines ou de l'engrais pour plantes vertes, de mars à septembre.



Arrosage régulier, laissez sécher la surface entre les arrosages.



S'adapte à tout environnement.



Dépolluante.



Toxique.





Plantes d'intérieur



Spathiphyllum (Lys de paix)

Famille : Araceae

**Origine : Amérique du Sud
et Centrale**



Pour en savoir plus



Croissance moyenne.



**Rempotez à chaque année.
Terreau pour plantes tropicales.**



**Fertilisez avec des algues marines ou de l'engrais
pour plantes à fleurs, de mars à septembre.**



**Arrosage régulier, arrosez dès que le terreau est sec
en surface.**



Besoin d'une bonne luminosité pour fleurir.



Dépolluante.



Toxique.



Plantes d'intérieur



Strelitzia (oiseaux de paradis)

Famille : Strelitziaceae

Origine : Afrique Australe



Croissance moyenne.



Rempotez à chaque année. Terreau pour plantes tropicales ou d'empotage.



**Aime les sorties estivales.
Peut prendre 5 ans avant de fleurir.**



Fertilisez avec des algues marines ou de l'engrais pour plantes vertes, de mars à septembre.



Arrosage régulier, laissez sécher la surface entre les arrosages.



Besoin d'une bonne lumière pour fleurir.



Pour en savoir plus





Plantes d'intérieur



Stromanthe Plante priieuse

Famille : Marantaceae

Origine : Brésil



Croissance moyenne.



Rempotez à chaque année.

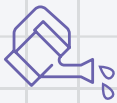
Terreau pour plante tropicale ou Molly's.



La placer sur un lit de billes d'argile.



Fertilisez avec des algues marines ou de l'engrais pour plantes vertes, de mars à septembre.



Arrosage régulier, laissez sécher la surface du terreau entre les arrosages. Vaporisez le feuillage 2 à 3 fois par semaine, surtout l'hiver.



Besoin de luminosité.



Dépolluante.



Pour en savoir plus





Plantes d'intérieur



Syngonium (Patte-d'oie)

Famille : Araceae

**Origine : Forêts tropicales
d'Amérique**



Pour en savoir plus



Croissance moyenne.



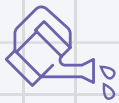
**Rempotez à chaque année. Terreau pour
plante tropicale ou d'empotage.**



Facile d'entretien.



**Fertilisez avec des algues marines ou de l'engrais
pour plantes vertes, de mars à septembre.**



**Arrosage régulier, laissez sécher le terreau entre les
arrosages. Vaporisez le feuillage 1 à 2 fois par
semaine, surtout l'hiver.**



Bien éclairer, le feuillage foncé tolère plus l'ombre.



Dépolluante



Toxique



Plantes d'intérieur



Tradescantia (Misène)

Famille : *Commelinaceae*

Origine : Amérique du Nord et du Sud



Pour en savoir plus



Croissance rapide.



**Rempotez à chaque année.
Terreau pour plantes tropicales.**



Facile à bouturer.



Fertilisez avec des algues marines ou pour plantes vertes, de mars à septembre.



Arrosage régulier, laissez sécher la surface entre les arrosages. N'aime pas manquer d'eau.



Beaucoup de luminosité.




Dépolluante.



Toxique.



Plantes d'intérieur



Yucca

Famille : *Asparagaceae*

Origine : Mexique et
Amérique Centrale



Pour en savoir plus



Croissance lente.



Milieu sec. Apprécie les sorties estivales.



Terreau pour plantes tropicales.



Fertilisez avec des algues marines ou engrais pour plantes vertes, de mars à septembre.



Arrosage modéré, laissez le terreau sécher de moitié entre les arrosages.



Tolère le soleil direct.



Dépolluante.



Plantes d'intérieur



Zamioculcas (Plante ZZ)

Famille : Araceae

Origine : Afrique



Croissance moyenne à rapide.



Terreau pour plantes tropicales avec fibre de coco, ceci facilite l'entretien.



Surveiller l'arrosage et la luminosité.
Si les feuilles décolorent, la changer d'endroit.



Fertilisez avec des algues marines ou l'engrais pour plantes vertes à demi-dose, de mars à septembre.



Arrosage modéré, laissez le terreau sécher de moitié entre les arrosages. Préfère manquer d'eau plutôt qu'être trop arrosée.



Se cultive sous toutes les luminosités.



Dépolluante.



Toxique.



Pour en savoir plus

